

Autores:

L. Ramió-Lluch ¹, C. Yotti ², A. Dalmau ³, J. Cairó ⁴, E. Saló ⁵, D. Sanmiguel ⁶, A. Puigdemont ⁷.

Instituciones:

1) LETIPharma, Barcelona. 2) Centro Dermatológico SKINPET, Madrid. 3) H.V. Mediterrani Veterinari, Reus, Tarragona. 4) H.V. Canis, Girona. 5) C.V. Gran Via, Barcelona. 6) C.V. Wecan De Carreres, Muchamiel, Alicante. 7) UAB, Universitat Autònoma de Barcelona, Barcelona.

Uso de la inmunoterapia alérgeno específica para el tratamiento de la dermatitis atópica canina en España.

OBJETIVO

El objetivo primario fue **estudiar y evaluar la experiencia en el uso de la inmunoterapia alérgeno específica (ITAE)** para el tratamiento de la dermatitis atópica canina (DAC) en España.

MATERIAL Y MÉTODOS

Se desarrolló un cuestionario on-line con 14 preguntas agrupadas en 5 bloques: (1) perfil de los veterinarios, (2) protocolo de diagnóstico, (3) perfil de los pacientes, (4) posición del veterinario frente a la ITAE (5) Indicaciones del veterinario al tutor del animal sobre el uso de la ITAE. Para evaluar las respuestas de los veterinarios se utilizaron escalas de Likert según la siguiente valoración: "siempre" (100% de los casos), "generalmente" (75%), "algunas veces" (50%), "raramente" (25%) o "nunca" (0%).

El cuestionario fue enviado por email a la base de datos de la plataforma de veterinarios ARGOS y se publicó en la newsletter digital PORTAL VETERINARIO del 14 al 24 de diciembre de 2020.

RESULTADOS

Se obtuvieron un total de 128 respuestas al cuestionario. A continuación se presentan los resultados más relevantes.

1) Perfil de los participantes:

De los 128 cuestionarios recibidos, 116 (90.6%) eran de veterinarios generalistas y en un 45.3% de los casos manifestaban que tenían 3 o más visitas de dermatología a la semana. Además, un 65% de los veterinarios "raramente" derivaban los casos a un dermatólogo especialista.

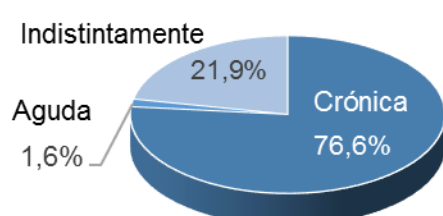
2) Diagnóstico de la DAC:

La mayoría de los encuestados descartaban siempre enfermedades parasitarias (84,4%) y bacterianas (71,9%), pero no las alergias alimentarias (49,2%).

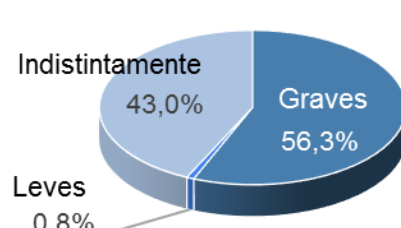
3) Perfil de los pacientes a los que se les receta ITAE:

La mayor parte de veterinarios no hacían una buena selección del paciente, ya que solían tratar con ITAE los casos graves, tras el fracaso con otras terapias.

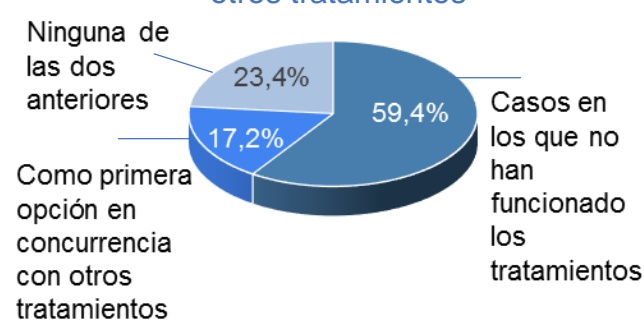
Cronicidad de la sintomatología



Severidad de la sintomatología

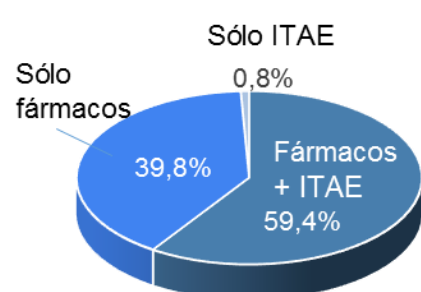


ITAE en relación con otros tratamientos

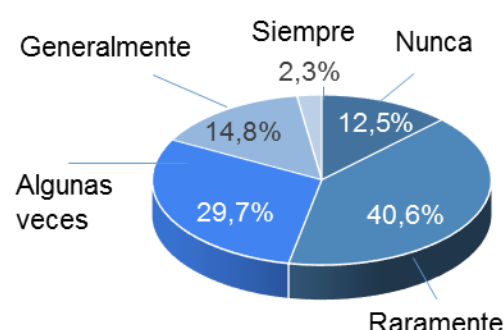


4) Predisposición del clínico a recetar ITAE:

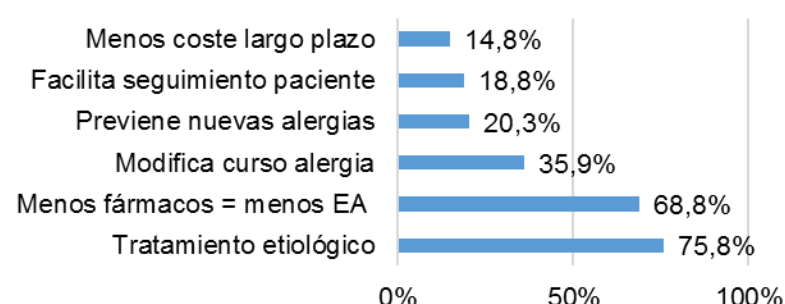
Tratamiento de CAD



Frecuencia prescripción ITAE



Principales motivaciones para prescribir ITAE



El 97.6% de los veterinarios combinan diferentes fármacos. Los más utilizados son:

- oclacitinib (89%)
- terapias tópicas (76%)
- lokivetmab (54%).

CONCLUSIONES

El presente estudio ha permitido detectar algunos puntos débiles en la prescripción de ITAE. Entre ellos cabe destacar **una mala selección del paciente** y la poca formación de los clínicos en ITAE, y por tanto de los propietarios.

Este estudio pretende ayudar al diseño de nuevas estrategias para optimizar el uso y la eficacia de la ITAE en el tratamiento de la CAD.